




**Incarcator subtire
wireless birou WCP04 Tellur,
certificat Qi, 10W**



TLL151241-Manual de utilizare

A silhouette of a city skyline with various skyscrapers of different heights and shapes, positioned at the bottom of the page.

INTO YOUR FUTURE

Specificatii tehnice

Intrare: 9V /1.8A, 5V /2A

Iesire: 9V /1.2A, 5V /1A

Distanța de încărcare: max. 10mm

Dimensiuni: 79 x 79 x 6.8mm

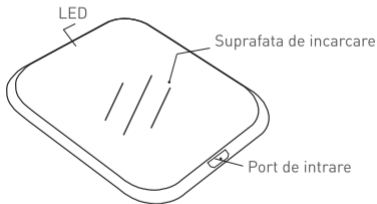
Greutate: 77g

Pachetul include:

1 x Încărcător wireless

1 x Cablu USB

1 x Manual de utilizare



Compatibilitati

iPhone: iPhone X /XR /XS /XS MAX, iPhone 8 /8 Plus

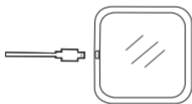
Samsung: S10 E, S10, S10+, S9, S9+, S8, S8+, S7, S7 Edge, Note 9, Note 8, Note 5

LG: G3, G5 /G5+, G6 /G6+

Nokia: Lumia 830, Lumia 920, Lumia 1020, Lumia 1520, Lumia 930

Google: Nexus 4, Nexus 5, Nexus 6

1. Introdu cablul de incarcare in portul incarcatorului wireless si conecteaza adaptorul la o sursa de curent. Indicatorul LED va lumina in culoarea rosie.



2. Asaza dispozitivul compatibil Qi pe suprafata de incarcare. Reincarcarea va incepe automat, iar indicatorul LED va ramane aprins.



Status de functionare incarcator

Verifica statusul de functionare al incarcatorului dupa culoarea indicatorului LED

- Incarcare rapida - LED verde, iluminare intermitenta cu frecventa scazuta
- Incarcare normala- LED portocaliu, iluminare intermitenta cu frecventa scazuta
- Obiect strain detectat - LED verde, iluminare intermitenta rapida
- Incarcare completa - LED verde, iluminare continua

Atentie: 

Nota: Functia de incarcare rapida necesita un adaptor cu o versiune minima QC2.0 sau versiuni mai noi QC (adaptorul nu este inclus in pachet).

Cand incarcatorul este in modul standby, indicatorul LED va lumina intermitent in culoarea verde, cu o frecventa ridicata daca sunt detectate obiecte metalice straine (monede, chei etc.). Indeparteaza obiectele metalice de pe suprafata incarcatorului. Asaza dispozitivul compatibil Qi (sau un dispozitiv cu placuta de incarcare wireless) pe centrul suprafetei de incarcare. Daca telefonul si incarcatorul se conecteaza cu succes, reincarcarea va incepe automat.

Daca temperatura dispozitivului este prea mare, incarcatorul wireless va sista reincarcarea si o va relua odata ce temperatura a scazut.

Tine incarcatorul departe de apa sau alte lichide pe

timpul incarcarii. Odata ce dispozitivul s-a incarcat complet, deconecteaza incarcatorul de la sursa de curent.

Informatii privind deseurile de echipamente electrice si electronice (DEEE)

(Anexa a manualului de utilizare)



Deseurile de echipamente electrice si electronice (DEEE) pot continue substante periculoase ce au un impact negativ asupra mediului si sanatatii umane, in cazul in care nu sunt colectate separat.

Acest produs este conform cu Directiva UE DEEE (2012/19/UE) si este marcat cu un simbol de clasificare a deseurilor de echipamente electrice si electronice (DEEE), reprezentat grafic in imaginea alaturata.

Aceasta pictograma indica faptul ca DEEE nu trebuie amestecate cu deseurile menajere si ca ele fac obiectul unei colectari separate.

Avand in vedere prevederile OUG 195/2005 – referitoare la protectia mediului si O.U.G. 5/2015 privind deseurile de echipamente electrice si electronice, va recomandam sa aveti in vedere urmatoarele:

- Materialele si componentele folosite la constructia acestui produs sunt materiale de inalta calitate, care pot fi refolosite si reciclate.
- Nu aruncati produsul impreuna cu gunoii menajer sau cu alte gunoaie la sfarsitul duratei de exploatare.

- Transportati-l la centrul de colectare pentru reciclarea echipamentelor electrice si electronice unde va fi preluat in mod gratuit.
- Va rugam sa luati legatura cu autoritatile locale pentru detalii despre aceste centre de colectare organizate de operatorii economici autorizati pentru colectarea DEEE.



ABN Systems International

 Str. Marinariilor, nr.29
Sector 1, Bucuresti, Romania

 004,021,233,09,95

 office@tellur.com
office@abnsystems.ro

 www.tellur.com